

Conceptos de Sanidad Vegetal y Vigilancia Epidemiológica en Sanidad Vegetal, Correspondientes al Componente Sanidad, del Programa de Sanidad e Inocuidad Agroalimentaria 2015  
**INFORME FISICO Y FINANCIERO**



Estado: San Luis Potosí

Proyecto Fitosanitario: Vigilancia Epidemiológica Fitosanitaria (VEF) - Palomilla del Nopal

Informe correspondiente al mes de: Diciembre 2015

ACTIVIDAD	UNIDAD DE MEDIDA	PROGRAMADO ANUAL	FISICO				% AVANCE MENSUAL	% AVANCE ACUMULADO
			EN EL MES		AL MES			
ÁREA DE EXPLORACIÓN	SUPERFICIE PROGRAMADA	HECTÁREAS	PROGRAMADO	REALIZADO	PROGRAMADO	REALIZADO		
		6,200.00	300.00	480.00	5,200.00	5,147.00	160.00	98.98
PARCELA CENTINELA	PARCELAS ESTABLECIDAS	NÚMERO	18.00	0.00	15.00	15.00		100.00
	REVISIONES PROGRAMADAS	NÚMERO	348.00	30.00	348.00	329.00	100.00	95.09
RUTAS DE TRAMPEO	RUTAS ESTABLECIDAS	NÚMERO	7.00	0.00	7.00	7.00		100.00
	TRAMPAS INSTALADAS	NÚMERO	80.00	0.00	80.00	100.00		125.00
	REVISIONES PROGRAMADAS	NÚMERO	1,840.00	160.00	1,840.00	1,778.00	125.00	96.63
CAPACITACIÓN	CURSOS A TÉCNICOS	NÚMERO	1.00	0.00	1.00	1.00		100.00
	PLÁTICAS A PRODUCTORES	NÚMERO	4.00	0.00	4.00	4.00		100.00
DIVULGACIÓN	IMPRESOS	NÚMERO	1,000.00	0.00	1,000.00	1,000.00		100.00
SUPERVISIÓN	SUPERVISIÓN POR OASV	NÚMERO	3.00	0.00	3.00	3.00		100.00
EVALUACIÓN	EVALUACIÓN POR LA DELEGACIÓN	NÚMERO	1.00	1.00	1.00	1.00	100.00	100.00
<b>PORCENTAJE DE AVANCE FISICO ACUMULADO</b>								<b>101.43</b>

Ing. Leandro Azuara Vásquez  
Gerente Técnico IN-CESAVESLP

M. C. José Feliciano Galván Tovar  
Jefe de Programa de Fomento Agrícola y Sanidad Vegetal

Ing. José Hermenegildo Mata Espirrosa  
Director de Sanidad del Gobierno del Estado

Ing. Fernando García Roque  
Coordinador de Vigilancia Epidemiológica Fitosanitaria

Conceptos de Sanidad Vegetal y Vigilancia Epidemiológica en Sanidad Vegetal, Correspondientes al Componente Sanidad, del Programa de Sanidad e Inocuidad Agroalimentaria 2015  
**INFORME FÍSICO Y FINANCIERO**



Estado: San Luis Potosí  
 Proyecto Fitosanitario: Vigilancia Epidemiológica Fitosanitaria (VEF) - Palomilla del Nopal  
 Informe correspondiente al mes de: Diciembre 2015

ACTIVIDAD	PROGRAMADO ANUAL	PROGRAMADO EN EL MES	EJERCIDO EN EL MES				PROGRAMADO AL MES	EJERCIDO AL MES				% AVANCE AL MES	% AVANCE ACUMULADO
			TOTAL	FEDERAL	ESTATAL	PRODUCTIVOS		TOTAL	FEDERAL	ESTATAL	PRODUCTIVOS		
AREA DE EXPLORACIÓN	\$ 282,400.00	\$ 28,400.00	\$ 62,884.62	\$ 62,884.62	\$ -	\$ -	\$ 282,400.00	\$ 282,399.36	\$ 246,399.36	\$ -	\$ -	100.00	100.00
PARCELA CINTINELA	\$ -	\$ -	\$ -	\$ -	\$ -	\$ -	\$ -	\$ -	\$ -	\$ -	\$ -	0.00	0.00
RUTAS DE TRAMPEO	\$ 39,900.00	\$ 800.00	\$ 6,344.00	\$ 6,344.00	\$ -	\$ -	\$ 39,900.00	\$ 39,887.00	\$ 39,887.00	\$ -	\$ -	99.92	99.92
CAPACITACIÓN	\$ 42,800.00	\$ 8,628.00	\$ 18,078.80	\$ 18,078.80	\$ -	\$ -	\$ 42,800.00	\$ 24,369.81	\$ 24,369.81	\$ -	\$ -	67.34	67.34
DIVULGACIÓN	\$ 2,000.00	\$ -	\$ 2,000.00	\$ 2,000.00	\$ -	\$ -	\$ 2,000.00	\$ 2,000.00	\$ 2,000.00	\$ -	\$ -	100.00	100.00
SUPERVISIÓN	\$ -	\$ -	\$ -	\$ -	\$ -	\$ -	\$ -	\$ -	\$ -	\$ -	\$ -	0.00	0.00
EVALUACIÓN	\$ -	\$ -	\$ -	\$ -	\$ -	\$ -	\$ -	\$ -	\$ -	\$ -	\$ -	0.00	0.00
<b>TOTAL</b>	<b>\$ 338,800.00</b>	<b>\$ 38,228.00</b>	<b>\$ 86,914.12</b>	<b>\$ 86,914.12</b>	<b>\$ -</b>	<b>\$ -</b>	<b>\$ 338,800.00</b>	<b>\$ 518,854.87</b>	<b>\$ 518,854.87</b>	<b>\$ -</b>	<b>\$ -</b>	<b>84.61%</b>	<b>84.61%</b>
APORTACIONES	\$ 338,800.00	\$ -	\$ -	\$ -	\$ -	\$ -	\$ 338,800.00	\$ 338,800.00	\$ 338,800.00	\$ -	\$ -	-	-
<b>SALDO AL 31/Diciembre/2015</b>								\$ 18,186.15	\$ 18,186.15	\$ -	\$ -		

Ing. Leandro Azuara Vazquez  
 Gerente Técnico de SAGAVEB

M.C. José Feliciano Galván Tovar  
 Jefe de Programa de Fomento Agrícola y Sanidad Vegetal

Ing. José Hermenegildo Martínez  
 Director de Salud del Gobierno del Estado

Conceptos de Sanidad Vegetal y Vigilancia Epidemiológica en Sanidad Vegetal, Correspondientes al Componente Sanidad, del Programa de Sanidad e Inocuidad Agroalimentaria 2015  
**INFORME FISICO Y FINANCIERO**



Estado: San Luis Potosí

Proyecto Fitosanitario: Vigilancia Epidemiológica Fitosanitaria (VEF) - Palomilla del Tomate

Informe correspondiente al mes de: Diciembre 2015

ACTIVIDAD	UNIDAD DE MEDIDA	PROGRAMADO ANUAL	FINANCIAMIENTO				% AVANCE MENSUAL	% AVANCE ACUMULADO
			PROGRAMADO	REALIZADO	PROGRAMADO	REALIZADO		
RUTAS DE TRAMPEO	RUTAS ESTABLECIDAS	NÚMERO	8.00	0.00	0.00	8.00	6.00	100.00
	TRAMPAS INSTALADAS	NÚMERO	120.00	0.00	0.00	120.00	147.00	122.50
	REVISIONES PROGRAMADAS	NÚMERO	5,400.00	360.00	433.00	5,400.00	5,318.00	120.28
CAPACITACIÓN	CURSOS A TÉCNICOS	NÚMERO	1.00	0.00	0.00	1.00	1.00	100.00
	PLÁTICAS A PRODUCTORES	NÚMERO	2.00	0.00	0.00	2.00	2.00	100.00
DIVULGACIÓN	IMPRESOS	NÚMERO	1,000.00	0.00	0.00	1,000.00	1,020.00	102.00
SUPERVISIÓN	SUPERVISIÓN POR OASV	NÚMERO	3.00	0.00	0.00	3.00	3.00	100.00
EVALUACIÓN	EVALUACIÓN POR LA DELEGACIÓN	NÚMERO	1.00	1.00	1.00	1.00	1.00	100.00
<b>PORCENTAJE DE AVANCE FISICO ACUMULADO</b>								<b>102.87</b>

Ing. Leandro Azuara Vázquez  
Gerente Técnico de CESAVERSLP

M.C. José Feliciano Galván Tovar  
Jefe de Programa de Fomento Agrícola y Sanidad Vegetal

Ing. José Hermenegildo Mata Espinoza  
Director de Sanidad del Gobierno del Estado

Ing. Fernando García Roque  
Coordinador de Vigilancia Epidemiológica Fitosanitaria

Conceptos de Sanidad Vegetal y Vigilancia Epidemiológica en Sanidad Vegetal, Correspondientes al Componente Sanidad, del Programa de Sanidad e Inocuidad Agroalimentaria 2015  
 INFORME FÍSICO Y FINANCIERO



Estado: San Luis Potosí  
 Proyecto Fitosanitario: Vigilancia Epidemiológica Fitosanitaria (VEF) - Palomilla del Tomate  
 Informe correspondiente al mes de: Diciembre 2015

ACTIVIDAD	PROGRAMADO ANUAL	PROGRAMADO EN EL MES	EJERCIDO EN EL MES				FINANCIADO PROGRAMADO AL MES	EJERCIDO AL MES				% AVANCE AL MES	% AVANCE ACUMULADO
			TOTAL	FEDERAL	ESTATAL	PRODUCTORES		TOTAL	FEDERAL	ESTATAL	PRODUCTORES		
RUTAS DE TRAMPEO	\$ 363,000.00	\$ 38,840.00	\$ 89,896.82	\$ 89,896.82	\$ -	\$ -	\$ 363,000.00	\$ 362,330.00	\$ 362,330.00	\$ -	\$ -	99.80	99.80
CAPACITACIÓN	\$ 37,800.00	\$ 8,828.00	\$ 3,020.80	\$ 3,020.80	\$ -	\$ -	\$ 37,800.00	\$ 11,303.36	\$ 11,303.36	\$ -	\$ -	30.14	30.14
DIVULGACIÓN	\$ 2,000.00	\$ -	\$ 2,000.00	\$ 2,000.00	\$ -	\$ -	\$ 2,000.00	\$ 2,000.00	\$ 2,000.00	\$ -	\$ -	100.00	100.00
SUPERVISIÓN	\$ -	\$ -	\$ -	\$ -	\$ -	\$ -	\$ -	\$ -	\$ -	\$ -	\$ -	0.00	0.00
EVALUACIÓN	\$ -	\$ -	\$ -	\$ -	\$ -	\$ -	\$ -	\$ -	\$ -	\$ -	\$ -	0.00	0.00
TOTAL	\$ 402,800.00	\$ 47,668.00	\$ 94,917.62	\$ 94,917.62	\$ -	\$ -	\$ 402,800.00	\$ 375,633.36	\$ 375,633.36	\$ -	\$ -	93.20%	93.20%
APORTACIONES	\$ 402,800.00	\$ -	\$ -	\$ -	\$ -	\$ -	\$ 402,800.00	\$ 402,800.00	\$ 402,800.00	\$ -	\$ -		
BALDO AL 31/Diciembre/2015	\$ -	\$ -	\$ -	\$ -	\$ -	\$ -	\$ -	\$ 27,426.64	\$ 27,426.64	\$ -	\$ -		

Ing. Leandro Acosta Vázquez  
 Gerente Técnico de Fitosanidad

M.C. José Feliciano Galván Tovar  
 Jefe de Programa de Fomento Agrícola y Sanidad Vegetal

Ing. José Hernández Meza Espinoza  
 Director de Sanidad del Gobierno del Estado

Conceptos de Sanidad Vegetal y Vigilancia Epidemiológica en Sanidad Vegetal, Correspondientes al Componente Sanidad, del Programa de Sanidad e Inocuidad Agroalimentaria 2015  
**INFORME FISICO Y FINANCIERO**



Estado: San Luis Potosí

Proyecto Fitosanitario: Vigilancia Epidemiológica Fitosanitaria (VEF) - Roya Asiática de la Soya

Informe correspondiente al mes de: Diciembre 2015

ACTIVIDAD	UNIDAD DE MEDIDA	PROGRAMADO ANUAL	EN EL MES		AL MES		% AVANCE MENSUAL	% AVANCE ACUMULADO	
			PROGRAMADO	REALIZADO	PROGRAMADO	REALIZADO			
AREA DE EXPLORACIÓN	SUPERFICIE PROGRAMADA	HECTÁREAS	14,000.00	1,000.00	2,155.00	14,000.00	14,151.00	215.50	101.08
PARCELA CENTINELA	PARCELAS ESTABLECIDAS	NÚMERO	16.00	0.00	0.00	15.00	15.00		100.00
	REVISIONES PROGRAMADAS	NÚMERO	430.00	0.00	0.00	430.00	428.00		99.53
RUTAS DE VIGILANCIA	RUTAS ESTABLECIDAS	NÚMERO	2.00	0.00	0.00	2.00	2.00		100.00
	PUNTOS DE VIGILANCIA ESTABLECIDOS	NÚMERO	20.00	0.00	0.00	20.00	20.00		100.00
	REVISIONES PROGRAMADAS DE LOS PUNTOS DE VIGILANCIA	NÚMERO	380.00	40.00	40.00	380.00	370.00	100.00	97.37
CAPACITACIÓN	CURSOS A TÉCNICOS	NÚMERO	3.00	1.00	1.00	3.00	3.00	100.00	100.00
	PLÁTICAS A PRODUCTORES	NÚMERO	6.00	1.00	0.00	6.00	6.00	0.00	100.00
DIVULGACIÓN	IMPRESOS	NÚMERO	2,000.00	0.00	2,000.00	2,000.00	2,000.00		100.00
SUPERVISIÓN	SUPERVISIÓN POR OASV	NÚMERO	3.00	0.00	0.00	3.00	3.00		100.00
EVALUACIÓN	EVALUACIÓN POR LA DELEGACIÓN	NÚMERO	1.00	1.00	1.00	1.00	1.00	100.00	100.00
<b>PORCENTAJE DE AVANCE FISICO ACUMULADO</b>									<b>99.82</b>

Ing. Leandro Azuara Vásquez  
Gerente Técnico del CREA-VEF

M.C. José Feliciano Galván Tovar  
Jefe de Programa de Fomento Agrícola y Sanidad Vegetal

Ing. José Hernández Mata Espinosa  
Director de Sanidad del Gobierno del Estado

Ing. Fernando García Roque  
Coordinador de Vigilancia Epidemiológica Fitosanitaria

Conceptos de Sanidad Vegetal y Vigilancia Epidemiológica en Sanidad Vegetal, Correspondientes al Componente Sanidad, del Programa de Sanidad e Inocuidad Agroalimentaria 2015  
 INFORME FISICO Y FINANCIERO



Estado: San Luis Potosí  
 Proyecto Fitosanitario: Vigilancia Epidemiológica Fitosanitaria (VEF) - Roya Asiática de la Soya  
 Informe correspondiente al mes de: Diciembre 2015

ACTIVIDAD		PROGRAMADO ANUAL	PROGRAMADO EN EL MES	EJERCIDO EN EL MES				FINANCIERO PROGRAMADO AL MES	EJERCIDO AL MES				% AVANCE AL MES	% AVANCE ACUMULADO
ÁREA DE EXPLORACIÓN	SUPERFICIE PROGRAMADA	\$	\$	TOTAL	FEDERAL	ESTATAL	PRODUCTORES	\$	TOTAL	FEDERAL	ESTATAL	PRODUCTORES		
PARCELA CENITINELA	PARCELAS ESTABLECIDAS REVISIONES PROGRAMADAS	\$ -	\$ -	\$ -	\$ -	\$ -	\$ -	\$ -	\$ -	\$ -	\$ -	\$ -	0.00	0.00
RUTAS DE VIGILANCIA	RUTAS ESTABLECIDAS PUNTOS DE VIGILANCIA ESTABLECIDOS REVISIONES PROGRAMADAS DE LOS PUNTOS DE VIGILANCIA	\$ -	\$ -	\$ -	\$ -	\$ -	\$ -	\$ -	\$ -	\$ -	\$ -	\$ -	0.00	0.00
CAPACITACIÓN	CURSOS A TÉCNICOS PLÁTICAS A PRODUCTORES	\$ 34,378.00	\$ 0,260.00	\$ -	\$ -	\$ -	\$ -	\$ 34,378.00	\$ 34,378.00	\$ 34,378.00	\$ -	\$ -	100.00	100.00
DIVULGACIÓN	IMPRESOS	\$ 4,000.00	\$ -	\$ 4,000.00	\$ 4,000.00	\$ -	\$ -	\$ 4,000.00	\$ 4,000.00	\$ 4,000.00	\$ -	\$ -	100.00	100.00
SUPERVISIÓN	SUPERVISIÓN POR OASV	\$ -	\$ -	\$ -	\$ -	\$ -	\$ -	\$ -	\$ -	\$ -	\$ -	\$ -	0.00	0.00
EVALUACIÓN	EVALUACIÓN POR LA DELEGACIÓN ESTATAL	\$ -	\$ -	\$ -	\$ -	\$ -	\$ -	\$ -	\$ -	\$ -	\$ -	\$ -	0.00	0.00
TOTAL APORTACIONES		\$ 633,778.00	\$ 62,860.00	\$ 281,198.89	\$ 281,198.89	\$ -	\$ -	\$ 408,778.00	\$ 627,871.36	\$ 627,871.36	\$ -	\$ -	185.62%	98.02%
SALDO AL 31/Diciembre/2015		\$ 633,778.00	\$ -	\$ -	\$ -	\$ -	\$ -	\$ -	\$ 633,778.00	\$ 633,778.00	\$ -	\$ -		

Ing. Leonardo Azueta Vazquez  
 Gerente Técnico del CASAVEPL

M.C. José Feliciano Galván Tovar  
 Jefe de Programa de Fomento Agrícola y Sanidad Vegetal

Ing. José Homero Gido Mata Espinoza  
 Director de Sanidad del Gobierno del Estado

Nota: En el mes de Octubre del 2015, se transfirió del Fondo de Emergencias Fitosanitarias la cantidad de \$225,000.00 (Doscientos veinticinco mil pesos 00/100 M.N.) autorizado mediante el oficio B00.01.02.01.02.10655/2015 con fecha 22/Oct/2015 para la acción de:  
 Área de Exploración \$ 225,000.00

Conceptos de Sanidad Vegetal y Vigilancia Epidemiológica en Sanidad Vegetal, Correspondientes al Componente Sanidad, del Programa de Sanidad e Inocuidad Agroalimentaria 2015  
**INFORME FÍSICO Y FINANCIERO**



Estado: San Luis Potosí

Proyecto Fitosanitario: Vigilancia Epidemiológica Fitosanitaria (VEF) - Plagas Reglamentadas de los Cítricos

Informe correspondiente al mes de: Diciembre 2015

ÁREA DE EXPLORACIÓN	ACTIVIDAD	UNIDAD DE MEDIDA	PROGRAMADO ANUAL	AL MES		AL MES		% AVANCE MENSUAL	% AVANCE ACUMULADO
				PROGRAMADO	REALIZADO	PROGRAMADO	REALIZADO		
	SUPERFICIE PROGRAMADA	HECTÁREAS	24,800.00	2,000.00	2,185.00	24,800.00	24,400.00	109.25	96.39
PARCÉLA CENTINELA	PARCELAS ESTABLECIDAS	NÚMERO	15.00	0.00	0.00	15.00	15.00		100.00
	REVISIONES PROGRAMADAS	NÚMERO	765.00	60.00	60.00	765.00	735.00	100.00	96.08
RUTAS DE VIGILANCIA	RUTAS ESTABLECIDAS	NÚMERO	6.00	0.00	0.00	6.00	6.00		100.00
	PUNTOS DE VIGILANCIA ESTABLECIDOS	NÚMERO	60.00	0.00	0.00	60.00	60.00		100.00
	REVISIONES PROGRAMADAS DE LOS PUNTOS DE VIGILANCIA	NÚMERO	1,380.00	120.00	120.00	1,380.00	1,335.00	100.00	96.74
CAPACITACIÓN	CURSOS A TÉCNICOS	NÚMERO	2.00	0.00	0.00	2.00	2.00		100.00
	PLÁTICAS A PRODUCTORES	NÚMERO	4.00	0.00	0.00	4.00	7.00		175.00
DIVULGACIÓN	IMPRESOS	NÚMERO	4,000.00	0.00	4,000.00	4,000.00	4,000.00		100.00
SUPERVISIÓN	SUPERVISIÓN POR OASV	NÚMERO	4.00	1.00	1.00	4.00	4.00	100.00	100.00
EVALUACIÓN	EVALUACIÓN POR LA DELEGACIÓN	NÚMERO	1.00	1.00	1.00	1.00	1.00	100.00	100.00
<b>PORCENTAJE DE AVANCE FÍSICO ACUMULADO</b>									<b>106.02</b>

Ing. Leandro Azuara Vázquez  
Gerente Técnico del SESA/ESLP

M.C. José Feliciano Galván Tovar  
Jefe de Programa de Fomento Agrícola y Sanidad Vegetal

Ing. José Hermenegildo Mata Espinosa  
Director de Sanidad del Gobierno del Estado

José Fernando García Roque  
Coordinador de Vigilancia Epidemiológica Fitosanitaria

Conceptos de Sanidad Vegetal y Vigilancia Epidemiológica en Sanidad Vegetal, Correspondientes al Componente Sanidad, del Programa de Sanidad e Inocuidad Agroalimentaria 2015  
 INFORME FÍSICO Y FINANCIERO



Estado: San Luis Potosí  
 Proyecto Fitosanitario: Vigilancia Epidemiológica Fitosanitaria (VEF) - Plagas Reglamentadas de los Cítricos  
 Informe correspondiente al mes de: Diciembre 2015

ÁREA DE EXPLORACIÓN	ACTIVIDAD	PROGRAMADO		GASTOS EN EL MES				FINANCIADO		GASTOS AL MES				% AVANCE AL MES	% AVANCE ACUMULADO
		ANUAL	EN EL MES	TOTAL	PROG.	ESTATAL	PRODUCTORES	AL MES	TOTAL	PROG.	ESTATAL	PRODUCTORES			
EXPLORACIÓN	SUPERFICIE PROGRAMADA	\$ 1,412,180.00	\$ 183,400.00	\$ 290,826.28	\$ 290,826.28	\$ -	\$ -	\$ 1,369,190.00	\$ 1,409,998.90	\$ 1,409,998.90	\$ -	\$ -	101.67	99.34	
PARCELA CÉNTINELA	PARCELAS ESTABLECIDAS REVISIONES PROGRAMADAS	\$ -	\$ -	\$ -	\$ -	\$ -	\$ -	\$ -	\$ -	\$ -	\$ -	\$ -	0.00	0.00	
RUTAS DE VIGILANCIA	RUTAS ESTABLECIDAS PUNTOS DE VIGILANCIA REVISIONES PROGRAMADAS DE LOS PUNTOS DE VIGILANCIA	\$ -	\$ -	\$ -	\$ -	\$ -	\$ -	\$ -	\$ -	\$ -	\$ -	\$ -	0.00	0.00	
CAPACITACIÓN	CURSOS A TÉCNICOS PLÁTICAS A PRODUCTORES	\$ 76,828.00	\$ 11,876.00	\$ 4,000.00	\$ 4,000.00	\$ -	\$ -	\$ 94,838.00	\$ 81,903.48	\$ 81,903.48	\$ -	\$ -	85.42	87.85	
DIVULGACIÓN	IMPRESOS	\$ 8,080.00	\$ -	\$ 8,080.00	\$ 8,080.00	\$ -	\$ -	\$ 8,080.00	\$ 8,080.00	\$ 8,080.00	\$ -	\$ -	100.00	100.00	
SUPERVISIÓN	SUPERVISIÓN POR QASV	\$ -	\$ -	\$ -	\$ -	\$ -	\$ -	\$ -	\$ -	\$ -	\$ -	\$ -	0.00	0.00	
EVALUACIÓN	EVALUACIÓN POR LA DELEGACIÓN ESTATAL	\$ -	\$ -	\$ -	\$ -	\$ -	\$ -	\$ -	\$ -	\$ -	\$ -	\$ -	0.00	0.00	
TOTAL		\$ 1,490,888.00	\$ 178,276.00	\$ 302,876.28	\$ 302,876.28	\$ -	\$ -	\$ 1,490,888.00	\$ 1,478,922.38	\$ 1,478,922.38	\$ -	\$ -	98.27%	99.27%	
APORTACIONES		\$ 1,490,888.00	\$ -	\$ -	\$ -	\$ -	\$ -	\$ -	\$ -	\$ -	\$ -	\$ -			
BALDO AL 31/Diciembre/2015		\$ -	\$ -	\$ -	\$ -	\$ -	\$ -	\$ -	\$ 10,965.62	\$ 10,965.62	\$ -	\$ -			

Ing. Maximiliano A. Luna Amador  
 Gerente Técnico del RES-VESEL-2

M.C. José Feliciano Galván Torres  
 Jefe de Programa de Fomento Agrícola y Sanidad Vegetal

Ing. Esteban García Roque  
 Coordinador de Vigilancia Epidemiológica Fitosanitaria

Ing. José Manuel Galván Torres Espinosa  
 Director de Sanidad del Gobierno del Estado



Conceptos de Sanidad Vegetal y Vigilancia Epidemiológica en Sanidad Vegetal, Correspondientes al Componente Sanidad, del Programa de Sanidad e Inocuidad Agroalimentaria 2015  
**INFORME FISICO Y FINANCIERO**



Estado: San Luis Potosí  
 Proyecto Fitosanitario: Vigilancia Epidemiológica Fitosanitaria (VEF) - Complejo de Escarabajos Ambrosiales  
 Informe correspondiente al mes de: Diciembre 2015

ACTIVIDAD	UNIDAD DE MEDIDA	PROGRAMADO ANUAL	FISICO				% AVANCE ANUAL	% AVANCE ACUMULADO	
			PROGRAMADO	REALIZADO	PROGRAMADO	REALIZADO			
AREA DE EXPLORACIÓN	SUPERFICIE PROGRAMADA	HECTÁREAS	5,700.00	300.00	165.00	5,700.00	5,555.00	56.00	97.46
RUTAS DE TRAMPEO	RUTAS ESTABLECIDAS	NÚMERO	4.00	0.00	0.00	4.00	5.00		125.00
	TRAMPAS INSTALADAS	NÚMERO	40.00	0.00	0.00	40.00	80.00		200.00
	REVISIONES PROGRAMADAS	NÚMERO	1,400.00	120.00	232.00	1,400.00	1,462.00	193.33	104.43
RUTAS DE VIGILANCIA	RUTAS ESTABLECIDAS	NÚMERO	6.00	0.00	0.00	5.00	5.00		100.00
	PUNTOS DE VIGILANCIA ESTABLECIDOS	NÚMERO	25.00	0.00	0.00	25.00	35.00		140.00
	REVISIONES PROGRAMADAS DE LOS PUNTOS DE VIGILANCIA	NÚMERO	475.00	50.00	70.00	475.00	497.00	140.00	104.63
CAPACITACIÓN	CURSOS A TÉCNICOS	NÚMERO	2.00	0.00	0.00	2.00	2.00		100.00
	PLÁTICAS A PRODUCTORES	NÚMERO	2.00	0.00	0.00	2.00	4.00		200.00
DIVULGACIÓN	IMPRESOS	NÚMERO	1,000.00	0.00	1,000.00	1,000.00	1,000.00		100.00
SUPERVISIÓN	SUPERVISIÓN POR OASV	NÚMERO	3.00	0.00	0.00	3.00	4.00		133.33
EVALUACIÓN	EVALUACIÓN POR LA DELEGACIÓN	NÚMERO	1.00	1.00	1.00	1.00	1.00	100.00	100.00
<b>PORCENTAJE DE AVANCE FISICO ACUMULADO</b>									<b>125.40</b>

Ing. Leonardo Azuara Vásquez  
 Gerente Técnico del CESAVESAP

M. C. José Feliciano Galván Tovar  
 Jefe de Programa de Fomento Agrícola y Sanidad Vegetal

Ing. José Homero Maldonado Mata-Espinoza  
 Director de Sanidad del Gobierno del Estado

Ing. Bernardo García Roque  
 Coordinador de Vigilancia Epidemiológica Fitosanitaria

Conceptos de Sanidad Vegetal y Vigilancia Epidemiológica en Sanidad Vegetal, Correspondientes al Componente Sanidad, del Programa de Sanidad e Inocuidad Agroalimentaria 2015  
 INFORME FÍSICO Y FINANCIERO



Estado: San Luis Potosí  
 Proyecto Fitosanitario: Vigilancia Epidemiológica Fitosanitaria (VEF) - Complejo de Escarabajos Ambrosiales  
 Informe correspondiente al mes de: Diciembre 2015

ACTIVIDAD	PROGRAMADO ANUAL	PROGRAMADO EN EL MES	EJERCIDO EN EL MES				FINANCIERO PROGRAMADO AL MES	EJERCIDO AL MES				% AVANCE AL MES	% AVANCE ACUMULADO
			TOTAL	FEDERAL	ESTATAL	PRODUCTORES		TOTAL	FEDERAL	ESTATAL	PRODUCTORES		
ÁREA DE EXPLORACIÓN	\$ 507,826.78	\$ 38,040.00	\$ 71,991.82	\$ 71,991.82	\$ -	\$ -	\$ 310,890.00	\$ 307,749.77	\$ 307,749.77	\$ -	\$ -	98.00	98.00
RUTAS DE TRAMPEO	\$ 112,434.22	\$ 800.00	\$ 4,934.18	\$ 4,934.18	\$ -	\$ -	\$ 109,800.00	\$ 112,434.22	\$ 112,434.22	\$ -	\$ -	102.88	100.00
RUTAS DE VIGILANCIA	\$ -	\$ -	\$ -	\$ -	\$ -	\$ -	\$ -	\$ -	\$ -	\$ -	\$ -	0.00	0.00
CAPACITACIÓN	\$ 73,760.00	\$ 10,826.00	\$ 18,916.82	\$ 18,916.82	\$ -	\$ -	\$ 73,760.00	\$ 39,772.88	\$ 39,772.88	\$ -	\$ -	63.93	85.93
DIVULGACIÓN	\$ 2,000.00	\$ -	\$ 2,000.00	\$ 2,000.00	\$ -	\$ -	\$ 2,000.00	\$ 2,000.00	\$ 2,000.00	\$ -	\$ -	100.00	100.00
SUPERVISIÓN	\$ -	\$ -	\$ -	\$ -	\$ -	\$ -	\$ -	\$ -	\$ -	\$ -	\$ -	0.00	0.00
EVALUACIÓN	\$ -	\$ -	\$ -	\$ -	\$ -	\$ -	\$ -	\$ -	\$ -	\$ -	\$ -	0.00	0.00
TOTAL	\$ 498,110.00	\$ 47,266.00	\$ 95,241.83	\$ 95,241.83	\$ -	\$ -	\$ 489,110.00	\$ 481,989.88	\$ 481,989.88	\$ -	\$ -	93.12%	93.12%
APORTACIONES	\$ 488,110.00	\$ -	\$ -	\$ -	\$ -	\$ -	\$ -	\$ -	\$ -	\$ -	\$ -	-	-
SALDO AL 31/Diciembre/2015	\$ -	\$ -	\$ -	\$ -	\$ -	\$ -	\$ 34,143.16	\$ 34,143.16	\$ -	\$ -	\$ -	-	-

Ing. Leonardo García Vázquez  
 Gerente Técnico del CASAVESEP

M.C. José Feliciano Galván Tovar  
 Jefe de Programa del Fomento Agrícola y Sanidad Vegetal

Ing. Emmerich García Jaque  
 Coordinador de Vigilancia Epidemiológica Fitosanitaria

Ing. José Manuel Méndez Mata Espinoza  
 Director de Gestión del Gobierno del Estado

Conceptos de Sanidad Vegetal y Vigilancia Epidemiológica en Sanidad Vegetal, Correspondientes al Componente Sanidad, del Programa de Sanidad e Inocuidad Agroalimentaria 2015  
**INFORME FISICO Y FINANCIERO**



Estado: San Luis Potosí  
 Proyecto Fitosanitario: Vigilancia Epidemiológica Fitosanitaria (VEF) - Gusano de la Mazorca  
 Informe correspondiente al mes de: Diciembre 2015

ACTIVIDAD	UNIDAD DE MEDIDA	PROGRAMADO ANUAL	FISICO				% AVANCE MENSUAL	% AVANCE ACUMULADO	
			EN EL MES		AL MES				
			PROGRAMADO	REALIZADO	PROGRAMADO	REALIZADO			
RUTAS DE TRAMPEO	RUTAS ESTABLECIDAS	NÚMERO	10.00	0.00	0.00	10.00	10.00		100.00
	TRAMPAS INSTALADAS	NÚMERO	100.00	0.00	0.00	100.00	200.00		200.00
	REVISIONES PROGRAMADAS	NÚMERO	4,200.00	300.00	604.00	4,200.00	4,031.00	201.33	95.98
CAPACITACIÓN	CURSOS A TÉCNICOS	NÚMERO	1.00	0.00	0.00	1.00	2.00		200.00
	PLÁTICAS A PRODUCTORES	NÚMERO	6.00	0.00	0.00	6.00	6.00		100.00
DIVULGACIÓN	IMPRESOS	NÚMERO	2,000.00	0.00	2,000.00	2,000.00	2,000.00		100.00
SUPERVISIÓN	SUPERVISIÓN POR OASV	NÚMERO	3.00	0.00	0.00	3.00	4.00		133.33
EVALUACIÓN	EVALUACIÓN POR LA DELEGACIÓN	NÚMERO	1.00	1.00	1.00	1.00	1.00	100.00	100.00
							<b>PORCENTAJE DE AVANCE FISICO ACUMULADO:</b>		<b>128.66</b>

Ing. Leandro Azuara Vásquez  
 Gerente Técnico del CESAVESAP

M.C. José Feliciano Galván Tovar  
 Jefe de Programa de Fomento Agrícola y Sanidad Vegetal

Ing. José Hermenegildo Mata Espinoza  
 Director de Sanidad del Gobierno del Estado

Ing. Fernando García Roque  
 Coordinador de Vigilancia Epidemiológica Fitosanitaria

Conceptos de Sanidad Vegetal y Vigilancia Epidemiológica en Sanidad Vegetal, Correspondientes al Componente Sanidad, del Programa de Sanidad e Inocuidad Agroalimentaria 2015  
 INFORME FISICO Y FINANCIERO



Estado: San Luis Potosí  
 Proyecto Fitosanitario: Vigilancia Epidemiológica Fitosanitaria (VEF) - Gusano de la Mazorca  
 Informe correspondiente al mes de: Diciembre 2015

ACTIVIDAD	PROGRAMADO			EJECUCIÓN EN EL MES			FINANCIERO			% AVANCE AL MES	% AVANCE ACUMULADO		
	ANUAL	EN EL MES	TOTAL	PROG.	ESTATAL	PRODUCTORES	AL MES	TOTAL	PROG.			ESTATAL	PRODUCTORES
RUTAS DE TRAMPEO	\$ 805,076.00	\$ 88,980.00	\$ 116,874.00	\$ 116,874.00	\$ -	\$ -	\$ 805,076.00	\$ 801,876.78	\$ 801,876.78	\$ -	\$ -	98.00	86.00
RUTAS ESTABLECIDAS TRAMPAS INSTALADAS REVISIONES PROGRAMADAS	\$ 41,280.00	\$ 8,828.00	\$ 22,600.00	\$ 22,600.00	\$ -	\$ -	\$ 41,280.00	\$ 34,078.80	\$ 34,078.80	\$ -	\$ -	82.81	82.81
CAPACITACIÓN	\$ 4,000.00	\$ -	\$ 4,000.00	\$ 4,000.00	\$ -	\$ -	\$ 4,000.00	\$ 4,000.00	\$ 4,000.00	\$ -	\$ -	100.00	100.00
CURSOS A TÉCNICOS PLÁTICAS A PRODUCTORES	\$ -	\$ -	\$ -	\$ -	\$ -	\$ -	\$ -	\$ -	\$ -	\$ -	\$ -	0.00	0.00
DIVULGACIÓN	\$ -	\$ -	\$ -	\$ -	\$ -	\$ -	\$ -	\$ -	\$ -	\$ -	\$ -	0.00	0.00
IMPRESOS	\$ -	\$ -	\$ -	\$ -	\$ -	\$ -	\$ -	\$ -	\$ -	\$ -	\$ -	0.00	0.00
SUPERVISIÓN	\$ -	\$ -	\$ -	\$ -	\$ -	\$ -	\$ -	\$ -	\$ -	\$ -	\$ -	0.00	0.00
SUPERVISIÓN POR QA&V	\$ -	\$ -	\$ -	\$ -	\$ -	\$ -	\$ -	\$ -	\$ -	\$ -	\$ -	0.00	0.00
EVALUACIÓN	\$ -	\$ -	\$ -	\$ -	\$ -	\$ -	\$ -	\$ -	\$ -	\$ -	\$ -	0.00	0.00
EVALUACIÓN POR LA DELEGACIÓN ESTATAL	\$ -	\$ -	\$ -	\$ -	\$ -	\$ -	\$ -	\$ -	\$ -	\$ -	\$ -	0.00	0.00
TOTAL	\$ 848,326.00	\$ 92,808.00	\$ 142,174.00	\$ 142,174.00	\$ -	\$ -	\$ 848,326.00	\$ 829,886.28	\$ 829,886.28	\$ -	\$ -	97.14%	97.14%
APORTACIONES	\$ 848,326.00	\$ -	\$ -	\$ -	\$ -	\$ -	\$ 848,326.00	\$ 848,326.00	\$ 848,326.00	\$ -	\$ -		
SALDO AL 31/Diciembre/2015	\$ -	\$ -	\$ -	\$ -	\$ -	\$ -	\$ 18,784.72	\$ 18,784.72	\$ 18,784.72	\$ -	\$ -		

Ing. Leonardo Azuara Vázquez  
 Gerente Técnico del CASAYESLU

M.C. José Francisco Galván Tovar  
 Jefe de Programa de Fomento Agrícola y Sanidad Vegetal

Ing. José Hermenegildo Mata Espinoza  
 Director de Sanidad del Gobierno del Estado

Ing. Francisco Cordero Roque  
 Coordinador de Vigilancia Epidemiológica Fitosanitaria

Conceptos de Sanidad Vegetal y Vigilancia Epidemiológica en Sanidad Vegetal, Correspondientes al Componente Sanidad, del Programa de Sanidad e Inocuidad Agroalimentaria 2015  
**INFORME FÍSICO Y FINANCIERO**



Estado: San Luis Potosí

Proyecto Fitosanitario: Manejo Fitosanitario y Vigilancia de Plagas del Cafeto

Informe correspondiente al mes de: Diciembre 2015

ACTIVIDAD	UNIDAD DE MEDIDA	PROGRAMADO ANUAL	MES DE MES			FINANCIERO		% AVANCE MENSUAL	% AVANCE ACUMULADO
			PROGRAMADO	REALIZADO	PROGRAMADO	REALIZADO			
PARCELAS FIJAS	PARCELAS ESTABLECIDAS	NÚMERO	9.00	0.00	0.00	9.00	9.00		100.00
	REVISIONES PROGRAMADAS	NÚMERO	243.00	27.00	24.00	243.00	243.00	88.89	100.00
	REGISTRO DE DATOS	NÚMERO	243.00	27.00	24.00	243.00	243.00	88.89	100.00
PARCELAS MÓVILES	PARCELAS ESTABLECIDAS	NÚMERO	27.00	0.00	0.00	27.00	27.00		100.00
	REVISIONES PROGRAMADAS	NÚMERO	734.00	81.00	72.00	734.00	752.00	88.89	102.45
	REGISTRO DE DATOS	NÚMERO	734.00	81.00	72.00	734.00	752.00	88.89	102.45
ESTACIONES DE MONITOREO CLIMÁTICO	ESTABLECIMIENTO DE SENSORES C	NÚMERO	9.00	0.00	0.00	9.00	9.00		100.00
	REGISTRO DE DATOS	NÚMERO	90.00	18.00	18.00	90.00	90.00	100.00	100.00
	ESTABLECIMIENTO DE ESTACIÓN CLIMÁTICA	NÚMERO	1.00	0.00	0.00	1.00	1.00		100.00
	REGISTRO DE DATOS	NÚMERO	6.00	2.00	2.00	6.00	6.00	100.00	100.00
ÁREA DE EXPLORACIÓN TRANSECTUAL	SITIOS EXPLORADOS	NÚMERO	627.00	81.00	81.00	527.00	507.00	100.00	96.20
	REVISIONES PROGRAMADAS	NÚMERO	627.00	81.00	81.00	527.00	507.00	100.00	96.20
	REGISTRO DE DATOS	NÚMERO	627.00	81.00	81.00	527.00	507.00	100.00	96.20
CAPACITACIÓN	CURSO A TÉCNICOS	NÚMERO	1.00	0.00	0.00	1.00	1.00		100.00
	PLÁTICAS A PRODUCTORES	NÚMERO	8.00	2.00	2.00	8.00	8.00	100.00	112.50
DIVULGACIÓN	CALENDARIOS	NÚMERO	1,500.00	0.00	1,500.00	1,500.00	1,500.00		100.00
SUPERVISIÓN	SUPERVISIÓN POR OASV	NÚMERO	5.00	1.00	2.00	5.00	5.00	200.00	100.00
EVALUACIÓN	EVALUACIÓN POR LA DELEGACIÓN	NÚMERO	1.00	1.00	1.00	1.00	1.00	100.00	100.00
<b>PORCENTAJE DE AVANCE FÍSICO ACUMULADO</b>									<b>100.33</b>

Ing. Leandro Azuara Yásquez  
Gerente Técnico del CESAVESL

M.C. José Feliciano Galván Tovar  
Jefe de Programa de Fomento Agrícola y Sanidad Vegetal

Ing. José Hermenegildo Mata Espinosa  
Director de Sanidad del Gobierno del Estado

Ing. Fernando García Roque  
Coordinador de Vigilancia Epidemiológica Fitosanitaria

Conceptos de Sanidad Vegetal y Vigilancia Epidemiológica en Sanidad Vegetal, Correspondientes al Componente Sanidad, del Programa de Sanidad e Inocuidad Agroalimentaria 2015  
INFORME FÍSICO Y FINANCIERO



Estado: San Luis Potosí

Proyecto Fitosanitario: Manejo Fitosanitario y Vigilancia de Plagas del Cafeto

Informe correspondiente al mes de: Diciembre 2015

ACTIVIDAD	FÍSICO				FINANCIERO				% AVANCE AL MES	% AVANCE ACUMULADO				
	PROGRAMADO ANUAL	PROGRAMADO EN EL MES	TOTAL	COMPLETADO EN EL MES	PROGRAMADO AL MES	TOTAL	COMPLETADO AL MES	PROGRAMADO AL MES						
				FEDERAL	ESTATAL	PRODUCTORES		FEDERAL	ESTATAL	PRODUCTORES				
PARCELAS FIJAS	PARCELAS ESTABLECIDAS REVISIONES PROGRAMADAS REGISTRO DE DATOS	\$ 477,144.27	\$ 26,001.00	\$ 29,432.67	\$ 29,432.67	\$ -	\$ -	\$ 418,901.00	\$ 445,741.91	\$ 445,741.91	\$ -	\$ -	100.00	81.82
PARCELAS MÓVILES	PARCELAS ESTABLECIDAS REVISIONES PROGRAMADAS REGISTRO DE DATOS	\$ 78,968.72	\$ 3,000.00	\$ 6,229.71	\$ 6,229.71	\$ -	\$ -	\$ 28,800.00	\$ 76,961.40	\$ 76,961.40	\$ -	\$ -	87.00	39.94
ESTACIONES DE MONITORIO CLIMÁTICO	ESTABLECIMIENTO DE SENSORES CLIMÁTICOS REGISTRO DE DATOS ESTABLECIMIENTO DE ESTACIÓN CLIMÁTICA REGISTRO DE DATOS	\$ 133,048.84	\$ 2,000.00	\$ 30,180.00	\$ 30,180.00	\$ -	\$ -	\$ 143,000.00	\$ 131,302.84	\$ 131,302.84	\$ -	\$ -	98.38	66.89
ÁREA DE EXPLORACIÓN TRANSECTUAL	SITIOS EXPLORADOS REVISIONES PROGRAMADAS REGISTRO DE DATOS	\$ 53,900.00	\$ 2,800.00	\$ 28,108.02	\$ 28,108.02	\$ -	\$ -	\$ 43,900.00	\$ 43,900.00	\$ 43,900.00	\$ -	\$ -	100.00	100.00
CAPACITACIÓN	CURSO A TÉCNICOS PLÁTICAS A PRODUCTORES OCULTAS	\$ 688,441.47	\$ 1,000.00	\$ 26,107.98	\$ 26,107.98	\$ -	\$ -	\$ 894,800.00	\$ 688,690.49	\$ 688,690.49	\$ -	\$ -	99.76	96.36
DIVULGACIÓN	CALENDARIOS	\$ 3,000.00	\$ -	\$ 3,000.00	\$ 3,000.00	\$ -	\$ -	\$ 3,000.00	\$ 3,000.00	\$ 3,000.00	\$ -	\$ -	100.00	100.00
SUPERVISIÓN	SUPERVISIÓN POR CASO	\$ 67,489.00	\$ 3,000.00	\$ 43,200.00	\$ 43,200.00	\$ -	\$ -	\$ 67,489.00	\$ 67,448.00	\$ 67,448.00	\$ -	\$ -	73.71	39.92
EVALUACIÓN	EVALUACIÓN POR LA DELEGACIÓN ESTATAL	\$ -	\$ -	\$ -	\$ -	\$ -	\$ -	\$ -	\$ -	\$ -	\$ -	\$ -	0.00	0.00
	TOTAL	\$ 1,600,000.00	\$ 97,801.00	\$ 189,289.38	\$ 189,289.38	\$ -	\$ -	\$ 1,500,000.00	\$ 1,476,852.64	\$ 1,476,852.64	\$ -	\$ -	98.40%	88.40%
	APORTACIONES	\$ 1,600,000.00	\$ -	\$ -	\$ -	\$ -	\$ -	\$ -	\$ -	\$ -	\$ -	\$ -		
	SALDO AL 31/12/15	\$ -	\$ 0.00	\$ -	\$ -	\$ -	\$ -	\$ -	\$ 24,047.36	\$ 24,047.36	\$ -	\$ -		

Ing. Leonardo Álvarez  
Coordinador Técnico del CESA-VESLP

M.C. José Feliciano Galván Tovar  
Jefe de Programa de Fomento Agrícola y Sanidad Vegetal

Ing. José Hermenegildo Méndez Espinosa  
Director de Sanidad del Gobierno del Estado

Conceptos de Sanidad Vegetal y Vigilancia Epidemiológica en Sanidad Vegetal, Correspondientes al Componente Sanidad, del Programa de Sanidad e Inocuidad Agroalimentaria 2015  
**INFORME FISICO Y FINANCIERO**



Estado: San Luis Potosí

Proyecto Fitosanitario: Fondo de Contingencia Fitosanitario Manejo Fitosanitario y Vigilancia de Plagas del Cafeto

Informe correspondiente al mes de: Diciembre 2015

ACTIVIDAD	UNIDAD DE MEDIDA	PROGRAMADO ANUAL	FISICO				% AVANCE MENSUAL	% AVANCE ACUMULADO
			DEL MES		AL MES			
			PROGRAMADO	REALIZADO	PROGRAMADO	REALIZADO		
FONDO DE CONTINGENCIA	FONDO DE CONTINGENCIA	NÚMERO	1.00	0.00	0.00	1.00	0.00	0.00
<b>PORCENTAJE DE AVANCE FISICO ACUMULADO</b>								<b>0.00</b>

Ing. Leandro Azuara Vázquez  
Gerente Técnico del CESAVASLP

M.C. José Belciano Galván Tovar  
Jefe de Programa de Fomento Agrícola y Sanidad Vegetal

Ing. Fernando García Roque  
Coordinador de Vigilancia Epidemiológica Fitosanitaria

Ing. José Hermenegildo Mata Espinosa  
Director de Sanidad del Gobierno del Estado

Conceptos de Sanidad Vegetal y Vigilancia Epidemiológica en Sanidad Vegetal, Correspondientes al Componente Sanidad, del Programa de Sanidad e Inocuidad Agroalimentaria 2015  
 INFORME FÍSICO Y FINANCIERO



Estado: San Luis Potosí  
 Proyecto Fitosanitario: Fondo de Contingencia Fitosanitario Manejo Fitosanitario y Vigilancia de Plagas del Cafeto  
 Informe correspondiente al mes de: Diciembre 2015

ACTIVIDAD	PROGRAMADO ANUAL	PROGRAMADO EN EL MES	GASTOS EN EL MES				FINANCIERO PROGRAMADO AL MES	GASTOS AL MES				% AVANCE AL MES	% AVANCE ACUMULADO
			TOTAL	PERSONAL	RENTAL	PRODUCTORES		TOTAL	PERSONAL	RENTAL	PRODUCTORES		
FONDO DE CONTINGENCIA	\$ 400,000.00	\$ -	\$ 2,009.93	\$ 2,009.93	\$ -	\$ -	\$ 400,000.00	\$ 400,000.00	\$ 400,000.00	\$ -	\$ -	100.00	100.00
FONDO DE CONTINGENCIA	\$ 600,000.00	\$ -	\$ 2,992.93	\$ 2,992.93	\$ -	\$ -	\$ 600,000.00	\$ 600,000.00	\$ 600,000.00	\$ -	\$ -	100.00%	100.00%
TOTAL APORTACIONES	\$ 600,000.00	\$ -	\$ 2,992.93	\$ 2,992.93	\$ -	\$ -	\$ 600,000.00	\$ 600,000.00	\$ 600,000.00	\$ -	\$ -		
BALDO AL 31/Diciembre/2015	\$ -	\$ -	\$ -	\$ -	\$ -	\$ -	\$ -	\$ -	\$ -	\$ -	\$ -		

Ing. Leandro Miguel Velasco  
 Gerente Técnico de CESAVESEP

M.C. José Polanco Galván Tovar  
 Jefe de Programa de Fomento Agrícola y Sanidad Vegetal

Ing. José Hermenegildo Mata Espinosa  
 Director de Sanidad del Gobierno del Estado

Ing. Ferrnando García Roque  
 Coordinador de Vigilancia Epidemiológica Fitosanitaria



Conceptos de Sanidad Vegetal y Vigilancia Epidemiológica en Sanidad Vegetal, Correspondientes al Componente Sanidad, del Programa de Sanidad e Inocuidad Agroalimentaria 2015  
**INFORME FÍSICO Y FINANCIERO**




Estado: San Luis Potosí


Proyecto Fitosanitario: Vigilancia Epidemiológica Fitosanitaria (VEF) - Gasto Administrativo


Informe correspondiente al mes de: Diciembre 2015

ACTIVIDAD	UNIDAD DE MEDIDA	PROGRAMADO ANUAL	FÍSICO				% AVANCE MENSUAL	% AVANCE ACUMULADO
			PROGRAMADO	REALIZADO	PROGRAMADO	REALIZADO		
ADMINISTRACIÓN	RECURSOS HUMANOS	NÚMERO	1.00	0.00	0.00	1.00	0.00	0.00
	RECURSOS MATERIALES	NÚMERO	1.00	0.00	0.00	1.00	0.00	0.00
	SERVICIOS	NÚMERO	1.00	0.00	0.00	1.00	0.00	0.00
PORCENTAJE DE AVANCE FÍSICO ACUMULADO								0.00

  
 Ing. Leandro Astora Vasquez  
 Gerente Técnico del GESAVESVF

  
 M.C. José Feliciano Galván Tovar  
 Jefe de Programa de Fomento Agrícola y Sanidad Vegetal

  
 Ing. José Hernández Mata Espinosa  
 Director de Sanidad del Gobierno del Estado

  
 Ing. Fernando García Roque  
 Coordinador de Vigilancia Epidemiológica Fitosanitaria

Conceptos de Sanidad Vegetal y Vigilancia Epidemiológica en Sanidad Vegetal, Correspondientes al Componente Sanidad, del Programa de Sanidad e Inocuidad Agroalimentaria 2015  
 INFORME FÍSICO Y FINANCIERO



Estado: San Luis Potosí  
 Proyecto Fitosanitario: Vigilancia Epidemiológica Fitosanitaria (VEF) - Gasto Administrativo  
 Informe correspondiente al mes de: Diciembre 2015

ACTIVIDAD	PROGRAMADO ANUAL	PROGRAMADO EN EL MES	EJERCIDO EN EL MES				FINANCIADO PROGRAMADO AL MES				% AVANCE AL MES	% AVANCE ACUMULADO	
			TOTAL	FEDERAL	ESTATAL	PRODUCTORES	TOTAL	FEDERAL	ESTATAL	PRODUCTORES			
ADMINISTRACIÓN	\$ 428,480.00	\$ 110,840.00	\$ 88,042.64	\$ 88,042.64	\$ -	\$ -	\$ 428,480.00	\$ 428,278.00	\$ 428,278.00	\$ -	\$ -	99.95	99.95
RECURSOS HUMANOS													
RECURSOS MATERIALES													
SERVICIOS													
TOTAL	\$ 428,480.00	\$ 110,840.00	\$ 88,042.64	\$ 88,042.64	\$ -	\$ -	\$ 428,480.00	\$ 428,278.00	\$ 428,278.00	\$ -	\$ -	99.95%	99.95%
APORTACIONES	\$ 428,480.00												
BALDO AL 31/Diciembre/2015								\$ 204.00	\$ 204.00	\$ -	\$ -		

Ing. Leonirio Azuara Vasquez  
 Gerente Técnico del OESA/VEF

M.C. José Feliciano Galván Tovar  
 Jefe de Programa de Fomento Agrícola y Sanidad Vegetal

Ing. Patricia García Roque  
 Coordinadora de Vigilancia Epidemiológica Fitosanitaria

Ing. José Armandillo Viera Espinosa  
 Director de Sanidad del Gobierno del Estado

Conceptos de Sanidad Vegetal y Vigilancia Epidemiológica en Sanidad Vegetal, Correspondientes al Componente Sanidad, del Programa de Sanidad e Inocuidad Agroalimentaria 2015  
**INFORME FISICO Y FINANCIERO**



Estado: San Luis Potosí

Proyecto Fitosanitario: Vigilancia Epidemiológica Fitosanitaria (VEF) - Vigilancia Pasiva

Informe correspondiente al mes de: Diciembre 2015

ACTIVIDAD	UNIDAD DE MEDIDA	PROGRAMADO ANUAL	FISICO						% AVANCE MENSUAL	% AVANCE ACUMULADO
			EN EL MES		AL MES					
			PROGRAMADO	REALIZADO	PROGRAMADO	REALIZADO				
MUESTREO	SUPERFICIE MUESTREADA	0.00	0.00	0.00	0.00	0.00	0.00			
	CENTROS DE ACOPIO MUESTREADOS	0.00	0.00	0.00	0.00	0.00	0.00			
PORCENTAJE DE AVANCE FISICO ACUMULADO									0.00	

Ing. Leandro Azuara Vásquez  
Gerente Técnico del CESAVESLP

M.C. José Feliciano Galván Tovar  
Jefe de Programa de Fomento Agrícola y Sanidad Vegetal

Ing. José Hermenegildo Mata Espinosa  
Director de Sanidad del Gobierno del Estado

Ing. Fernando García Roque  
Coordinador de Vigilancia Epidemiológica Fitosanitaria

Conceptos de Sanidad Vegetal y Vigilancia Epidemiológica en Sanidad Vegetal, Correspondientes al Componente Sanidad, del Programa de Sanidad e Inocuidad Agroalimentaria 2015  
 INFORME FISICO Y FINANCIERO



Estado: San Luis Potosí  
 Proyecto Fitosanitario: Vigilancia Epidemiológica Fitosanitaria (VEF) - Vigilancia Pasiva  
 Informe correspondiente al mes de: Diciembre 2015

ACTIVIDAD	PROGRAMADO ANUAL	PROGRAMADO EN EL MES	EJERCIDO EN EL MES				FINANCIERO PROGRAMADO AL MES	EJERCIDO AL MES				% AVANCE AL MES	% AVANCE ACUMULADO
			TOTAL	FEDERAL	ESTATAL	PRODUCTORES		TOTAL	FEDERAL	ESTATAL	PRODUCTORES		
MUESTREO	\$ 82,800.00	\$ 1,880.00	\$ 19,783.11	\$ 19,783.11	\$ -	\$ -	\$ 82,800.00	\$ 60,294.73	\$ 60,294.73	\$ -	\$ -	94.92	86.32
TOTAL	\$ 82,800.00	\$ 1,880.00	\$ 19,783.11	\$ 19,783.11	\$ -	\$ -	\$ 82,800.00	\$ 60,294.73	\$ 60,294.73	\$ -	\$ -	94.92%	86.32%
AFORTACIONES	\$ 82,800.00	\$ -	\$ -	\$ -	\$ -	\$ -	\$ 82,800.00	\$ 82,800.00	\$ 82,800.00	\$ -	\$ -	-	-
SALDO AL 31/Diciembre/2015	\$ -	\$ -	\$ -	\$ -	\$ -	\$ -	\$ -	\$ 2,305.27	\$ 2,305.27	\$ -	\$ -	-	-

Ing. Leopoldo Azuara Viquez  
 Gerente Técnico del CESAVESLP

M.C. José Feliciano Galván Yáñez  
 Jefe de Programa de Fomento Agrícola y Sanidad Vegetal

Ing. Porfirio García Roque  
 Coordinador de Vigilancia Epidemiológica Fitosanitaria

Ing. José Hernández Mata Espinosa  
 Director de Sanidad del Gobierno del Estado

Conceptos de Sanidad Vegetal y Vigilancia Epidemiológica en Sanidad Vegetal, Correspondientes al Componente Sanidad, del Programa de Sanidad e Inocuidad Agroalimentaria 2015  
**INFORME FISICO Y FINANCIERO**



Estado: San Luis Potosí

Proyecto Fitosanitario: Vigilancia Epidemiológica Fitosanitaria (VEF) - Fondo de Contingencias Fitosanitarias

Informe correspondiente al mes de: Diciembre 2015

ACTIVIDAD	UNIDAD DE MEDIDA	PROGRAMADO ANUAL	FISICO						
			EN EL MES		AL MES		% AVANCE MENSUAL	% AVANCE ACUMULADO	
			PROGRAMADO	REALIZADO	PROGRAMADO	REALIZADO			
FONDO DE CONTINGENCIA	FONDO DE CONTINGENCIAS FITOSANITARIAS	PLAN	1.00	1.00	0.00	1.00	1.00	0.00	100.00
<b>PORCENTAJE DE AVANCE FISICO ACUMULADO</b>									<b>100.00</b>

Ing. Leandro Azuara Vásquez  
Gerente Técnico del CESAVESLP

M.C. José Feliciano Galván Tovar  
Jefe de Programa de Fomento Agrícola y Sanidad Vegetal

Ing. José Hermenegildo Mata Espinoza  
Director de Sanidad del Gobierno del Estado

Ing. Fernando García Roque  
Coordinador de Vigilancia Epidemiológica Fitosanitaria

Conceptos de Sanidad Vegetal y Vigilancia Epidemiológica en Sanidad Vegetal, Correspondientes al Componente Sanidad, del Programa de Sanidad e Inocuidad Agroalimentaria 2015  
 INFORME FISICO Y FINANCIERO



Estado: San Luis Potosí  
 Proyecto Fitosanitario: Vigilancia Epidemiológica Fitosanitaria (VEF) - Fondo de Contingencias Fitosanitarias  
 Informe correspondiente al mes de: Diciembre 2015

ACTIVIDAD	PROGRAMADO ANUAL	PROGRAMADO EN EL MES	TOTAL	GASTADO EN EL MES			FINANCIERO PROGRAMADO AL MES	GASTADO AL MES			% AVANCE AL MES	% AVANCE ACUMULADO
				FEDERAL	ESTATAL	PRODUCTORES		TOTAL	FEDERAL	ESTATAL		
FONDO DE CONTINGENCIA	\$ 225,000.00	\$ 225,000.00	\$ -	\$ -	\$ -	\$ -	\$ 225,000.00	\$ -	\$ -	\$ -	0.00	0.00
FONDO DE CONTINGENCIAS FITOSANITARIAS												
TOTAL	\$ 225,000.00	\$ 225,000.00	\$ -	\$ -	\$ -	\$ -	\$ 225,000.00	\$ -	\$ -	\$ -	0.00%	100.00%
APORTACIONES												
BALDO AL 31/Diciembre/2015												

Ing. Leonora Azuara Vázquez  
 Gerente Técnico de Fitosanitaria

M.C. José Feliciano Galván Tovar  
 Jefe de Programa de Fomento Agrícola y Sanidad Vegetal

Ing. José Hernández Gallo Sánchez  
 Director de Sanidad del Gobierno del Estado

Conceptos de Sanidad Vegetal y Vigilancia Epidemiológica en Sanidad Vegetal, Correspondientes al Componente Sanidad, del Programa de Sanidad e Inocuidad Agroalimentaria 2015  
**INFORME FISICO Y FINANCIERO**



Estado: San Luis Potosí

Proyecto Fitosanitario: Emergencias Fitosanitarias

Informe correspondiente al mes de: Diciembre 2015

ACTIVIDAD	UNIDAD DE MEDIDA	PROGRAMADO ANUAL	FISICO				% AVANCE MENSUAL	% AVANCE ACUMULADO
			EN EL MES		AL MES			
			PROGRAMADO	REALIZADO	PROGRAMADO	REALIZADO		
EMERGENCIAS FITOSANITARIAS	EMERGENCIAS FITOSANITARIAS	NUMERO	1.00	0.00	0.00	1.00	1.00	100.00
PORCENTAJE DE AVANCE FISICO ACUMULADO								100.00

Ing. Leandro Azuara Vásquez  
 Gerente Técnico del CEBAVESL

M.C. José Feliciano Galván Tovar  
 Jefe de Programa de Fomento Agrícola y Sanidad Vegetal

Ing. José Hernández Méndez Espinosa  
 Director de Sanidad del Gobierno del Estado

Conceptos de Sanidad Vegetal y Vigilancia Epidemiológica en Sanidad Vegetal, Correspondientes al Componente Sanidad, del Programa de Sanidad e Inocuidad Agroalimentaria 2015  
 INFORME FISICO Y FINANCIERO



Estado: San Luis Potosí  
 Proyecto Fitosanitario: Emergencias Fitosanitarias  
 Informe correspondiente al mes de: Diciembre 2015

ACTIVIDAD	PROGRAMADO ANUAL	PROGRAMADO EN EL MES	TOTAL	GASTOS EN EL MES			PROGRAMADO AL MES	TOTAL	GASTOS AL MES			% AVANCE AL MES	% AVANCE ACUMULADO
				FEDERAL	ESTATAL	PRODUCTORES			FEDERAL	ESTATAL	PRODUCTORES		
EMERGENCIAS FITOSANITARIAS	\$ 228,174.00	\$ -	\$ -	\$ -	\$ -	\$ -	\$ 228,174.00	\$ -	\$ -	\$ -	0.00	0.00	
EMERGENCIAS FITOSANITARIAS	\$ 228,174.00	\$ -	\$ -	\$ -	\$ -	\$ -	\$ 228,174.00	\$ -	\$ -	\$ -	0.00%	100.00%	
TOTAL	\$ 228,174.00	\$ -	\$ -	\$ -	\$ -	\$ -	\$ 228,174.00	\$ -	\$ -	\$ -			
APORTACIONES	\$ -	\$ -	\$ -	\$ -	\$ -	\$ -	\$ -	\$ -	\$ -	\$ -			
BALDO AL 31/Diciembre/2015	\$ -	\$ -	\$ -	\$ -	\$ -	\$ -	\$ -	\$ -	\$ -	\$ -			

Ing. Leonardo Sotelo Vázquez  
 Gerente Técnico del SEBAVERSI

M.C. José Feliciano Galván Tovar  
 Jefe de Programa de Fomento Agrícola y Sanidad Vegetal

Ing. José Hilmergildo Mata Espinoza  
 Director de Sanidad del Gobierno del Estado